



ТЕРРИТОРИАЛЬНЫЙ ОРГАН
ФЕДЕРАЛЬНОЙ СЛУЖБЫ
ГОСУДАРСТВЕННОЙ СТАТИСТИКИ
ПО КАМЧАТСКОМУ КРАЮ

О ФИНАНСОВОМ СОСТОЯНИИ ОРГАНИЗАЦИЙ КАМЧАТСКОГО КРАЯ



за январь-декабрь 2022 года



ФЕДЕРАЛЬНАЯ СЛУЖБА
ГОСУДАРСТВЕННОЙ СТАТИСТИКИ

О финансовом состоянии организаций Камчатского края

за январь-декабрь 2022 года

- 01 САЛЬДИРОВАННЫЙ ФИНАНСОВЫЙ РЕЗУЛЬТАТ ОРГАНИЗАЦИЙ КАМЧАТСКОГО КРАЯ
- 02 ПРИБЫЛЬ ОРГАНИЗАЦИЙ КАМЧАТСКОГО КРАЯ
- 03 УБЫТОК ОРГАНИЗАЦИЙ КАМЧАТСКОГО КРАЯ
- 04 ФИНАНСОВЫЕ РЕЗУЛЬТАТЫ ДЕЯТЕЛЬНОСТИ ОРГАНИЗАЦИЙ КАМЧАТСКОГО КРАЯ
- 05 ДОЛЯ ОРГАНИЗАЦИЙ, ПОЛУЧИВШИХ ПРИБЫЛЬ (УБЫТОК) КАМЧАТСКОГО КРАЯ
- 06 ПРОСРОЧЕННАЯ КРЕДИТОРСКАЯ ЗАДОЛЖЕННОСТЬ ОРГАНИЗАЦИЙ КАМЧАТСКОГО КРАЯ
- 07 ПРОСРОЧЕННАЯ ДЕБИТОРСКАЯ ЗАДОЛЖЕННОСТЬ ОРГАНИЗАЦИЙ КАМЧАТСКОГО КРАЯ

**Ежемесячные данные оперативной статистики.*





САЛЬДИРОВАННЫЙ ФИНАНСОВЫЙ РЕЗУЛЬТАТ ОРГАНИЗАЦИЙ КАМЧАТСКОГО КРАЯ

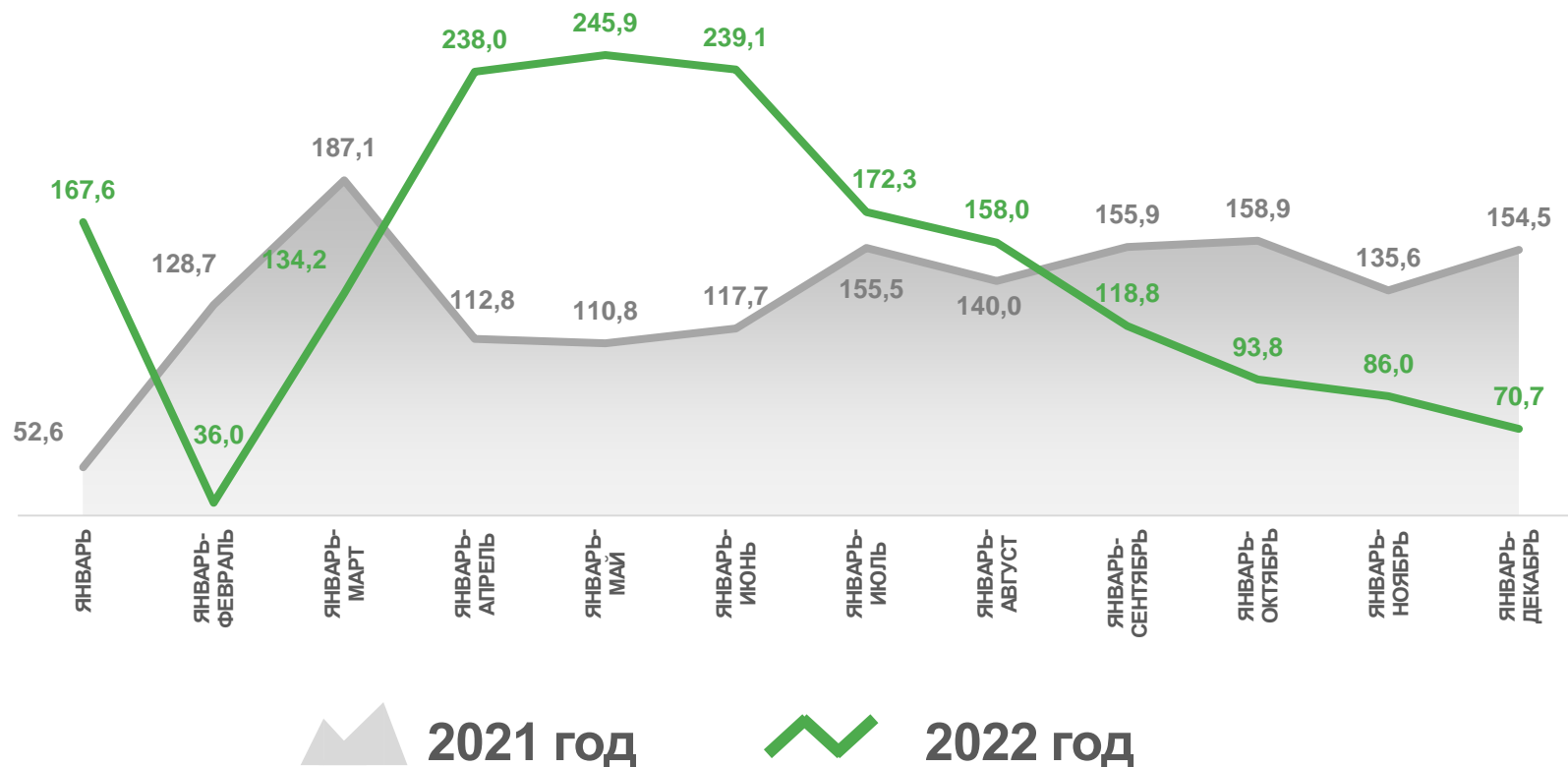
ЯНВАРЬ-ДЕКАБРЬ 2022 г., В % К СООТВЕТСТВУЮЩЕМУ ПЕРИОДУ ПРЕДЫДУЩЕГО ГОДА*

41 229,7

МЛН РУБ.

70,7%

В % К ЯНВАРЮ-ДЕКАБРЮ
2021 ГОДА



ПРИБЫЛЬ - **УБЫТОК** = **САЛЬДИРОВАННЫЙ ФИНАНСОВЫЙ РЕЗУЛЬТАТ**

* По сопоставимому кругу организаций в соответствии с методологией бухгалтерского учета.

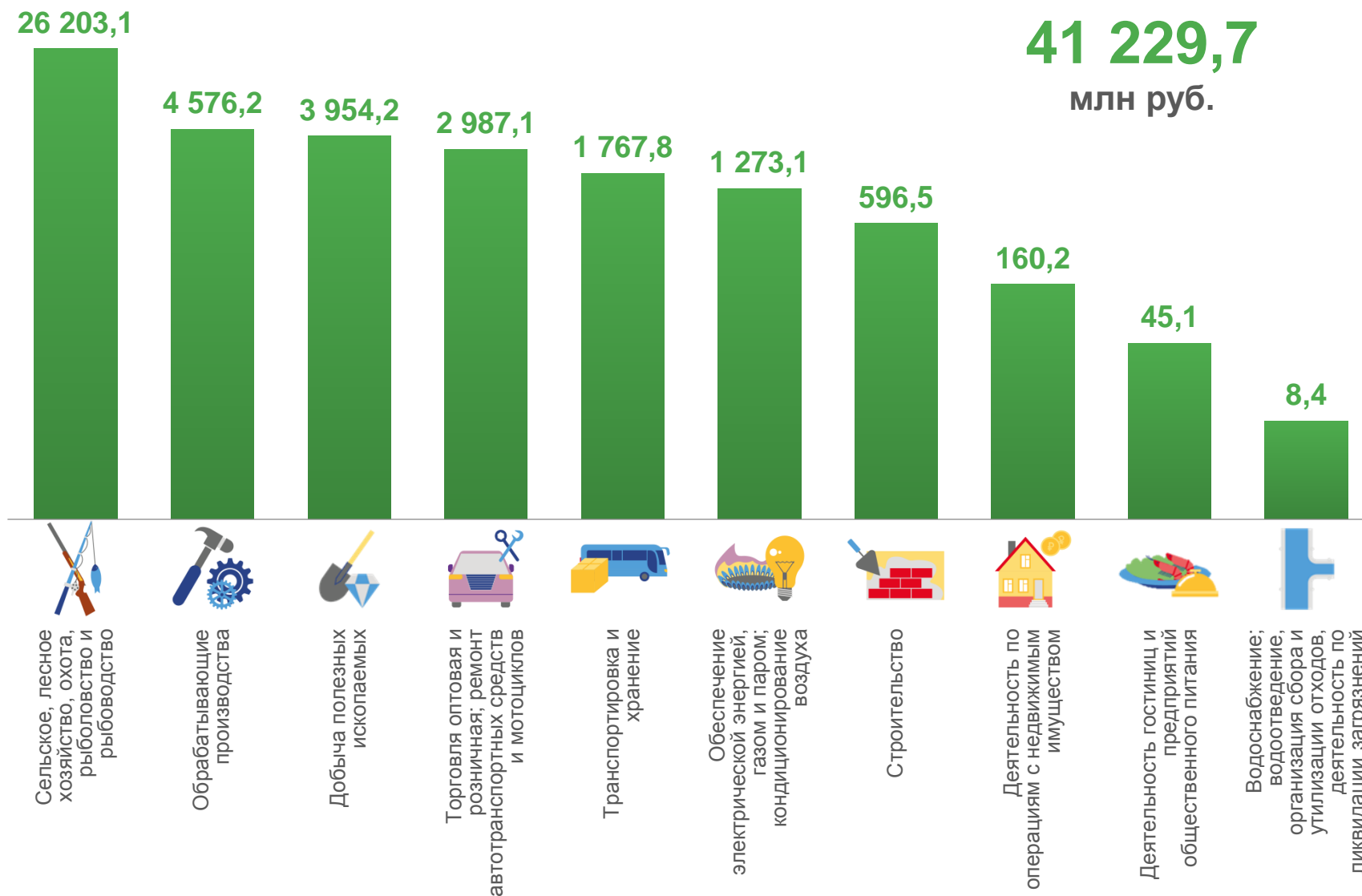




САЛЬДИРОВАННЫЙ ФИНАНСОВЫЙ РЕЗУЛЬТАТ ОРГАНИЗАЦИЙ КАМЧАТСКОГО КРАЯ

ЯНВАРЬ-ДЕКАБРЬ 2022 г., МЛН РУБЛЕЙ

Всего
41 229,7
млн руб.





ПРИБЫЛЬ ОРГАНИЗАЦИЙ КАМЧАТСКОГО КРАЯ

ЯНВАРЬ-ДЕКАБРЬ 2022 г., МЛН РУБЛЕЙ



27 085,5

Сельское, лесное хозяйство, охота, рыболовство и рыбоводство

27 085,5



5 094,2

Обрабатывающие производства

5 094,2



3 113,3

Торговля оптовая и розничная; ремонт автотранспортных средств и мотоциклов

3 113,3


1 987,1

1 318,9

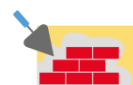


1 318,9

Обеспечение электрической энергией, газом и паром; кондиционирование воздуха



596,5



596,5

Строительство



Сельское, лесное хозяйство, охота, рыболовство и рыбоводство




Обрабатывающие производства



Торговля оптовая и розничная; ремонт автотранспортных средств и мотоциклов



Транспортировка и хранение



Обеспечение электрической энергией, газом и паром; кондиционирование воздуха



Строительство

Всего
44 569,9

млн руб.





УБЫТОК ОРГАНИЗАЦИЙ КАМЧАТСКОГО КРАЯ

ЯНВАРЬ-ДЕКАБРЬ 2022 г., МЛН РУБЛЕЙ



882,4

Сельское, лесное хозяйство, охота, рыболовство и рыбоводство



518,0

Обрабатывающие производства



219,3

Транспортировка и хранение



126,2

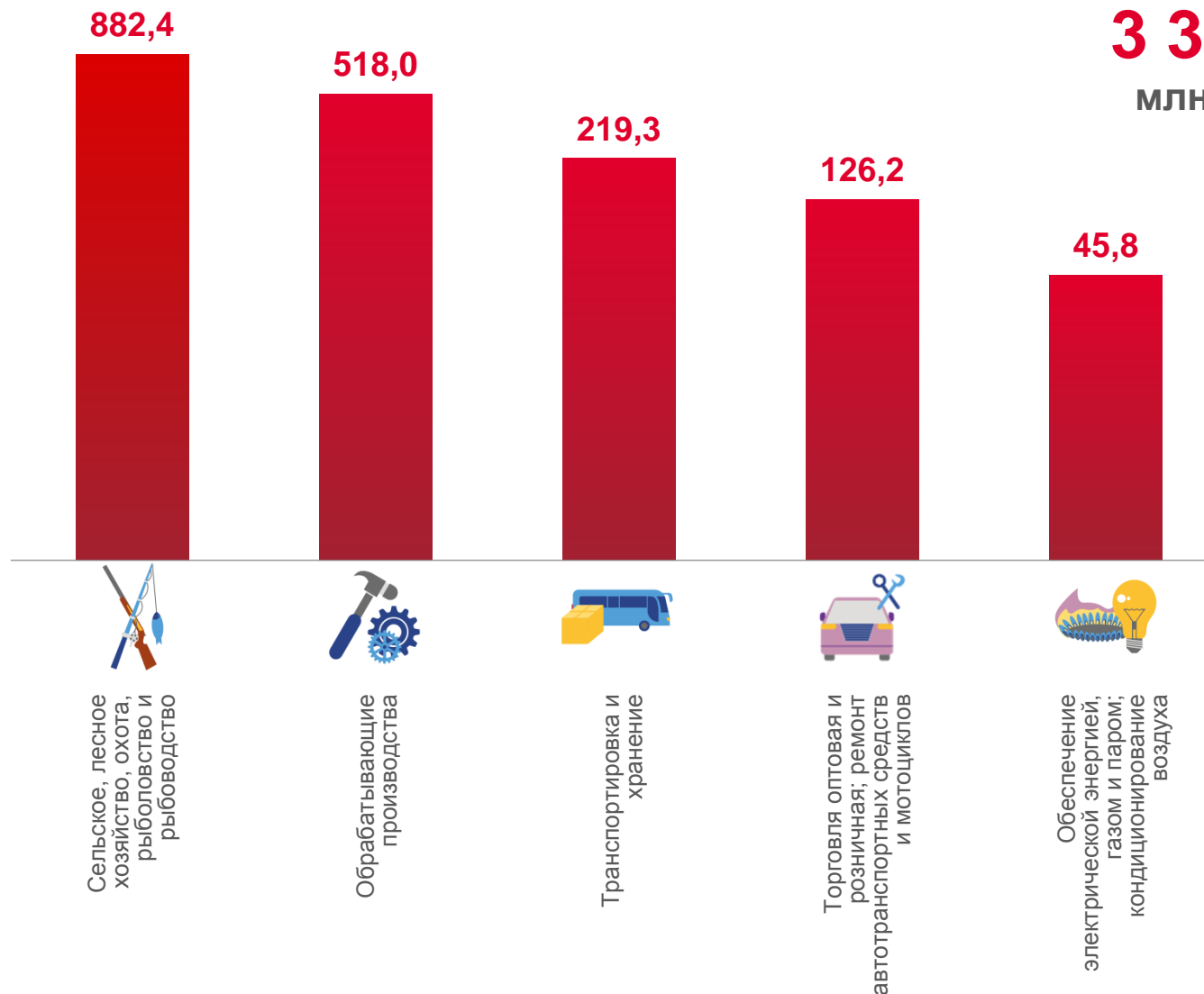
Торговля оптовая и розничная; ремонт автотранспортных средств и мотоциклов



45,8

Обеспечение электрической энергией, газом и паром; кондиционирование воздуха

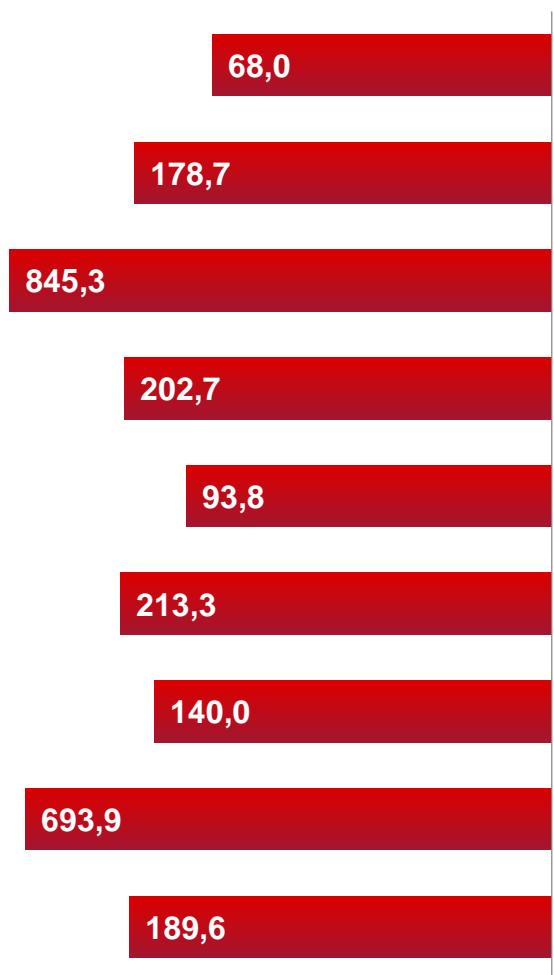
Всего
3 340,2
млн руб.





ФИНАНСОВЫЕ РЕЗУЛЬТАТЫ ДЕЯТЕЛЬНОСТИ ОРГАНИЗАЦИЙ КАМЧАТСКОГО КРАЯ ЯНВАРЬ-ДЕКАБРЬ 2022 г., В % К СООТВЕТСТВУЮЩЕМУ ПЕРИОДУ ПРЕДЫДУЩЕГО ГОДА*

УБЫТОК



Сельское, лесное хозяйство, охота, рыболовство и рыбоводство

Добыча полезных ископаемых

Обрабатывающие производства

Обеспечение электрической энергией, газом и паром; кондиционирование воздуха

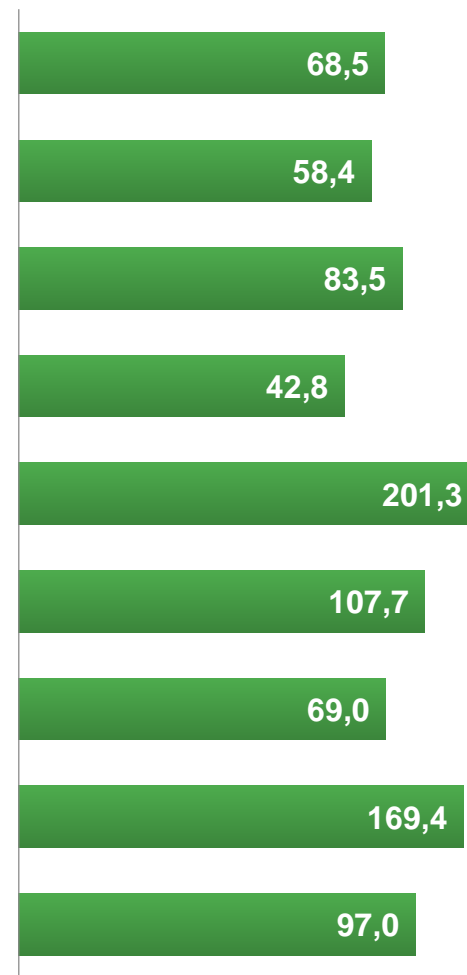
Торговля оптовая и розничная; ремонт автотранспортных средств и мотоциклов

Транспортировка и хранение

Деятельность профессиональная, научная и техническая

Деятельность административная и сопутствующие дополнительные услуги

Предоставление прочих видов услуг



ПРИВЫЛЬ



ДОЛЯ ПРИБЫЛЬНЫХ ОРГАНИЗАЦИЙ КАМЧАТСКОГО КРАЯ

ЯНВАРЬ-ДЕКАБРЬ 2022 г., %

73,7% по краю в целом



87,5%

Торговля оптовая и розничная; ремонт автотранспортных средств и мотоциклов



84,6%

Деятельность по операциям с недвижимым имуществом



80,0%

Обрабатывающие производства



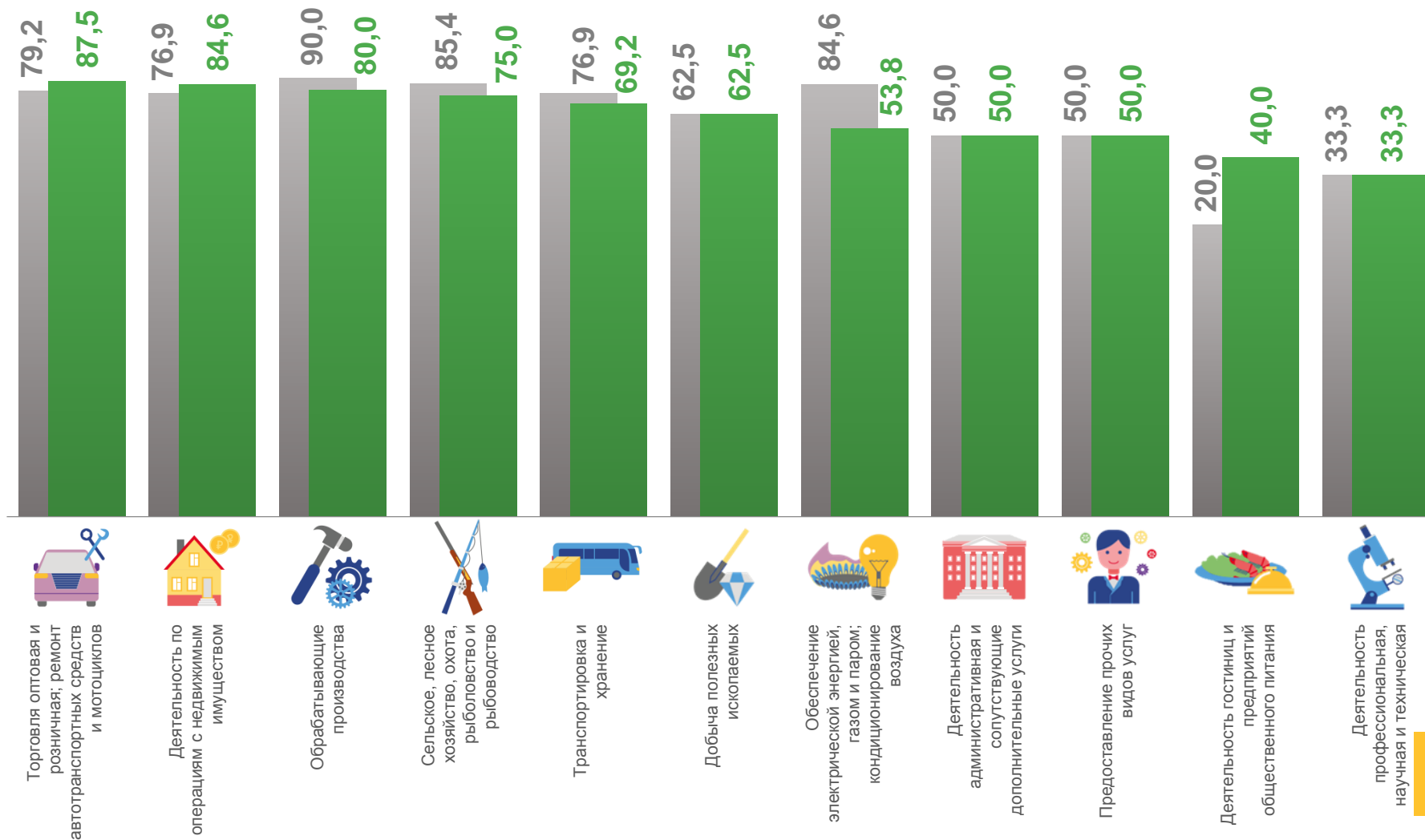
40,0%

Деятельность гостиниц и предприятий общественного питания



33,3%

Деятельность профессиональная, научная и техническая



■ Январь-декабрь 2021 г.

■ Январь-декабрь 2022 г.





ДОЛЯ УБЫТОЧНЫХ ОРГАНИЗАЦИЙ КАМЧАТСКОГО КРАЯ

ЯНВАРЬ-ДЕКАБРЬ 2022 г., %

26,3% по краю в целом



66,7%

Деятельность профессиональная, научная и техническая



60,0%

Деятельность гостиниц и предприятий общественного питания



50,0%

Деятельность административная и сопутствующие дополнительные услуги



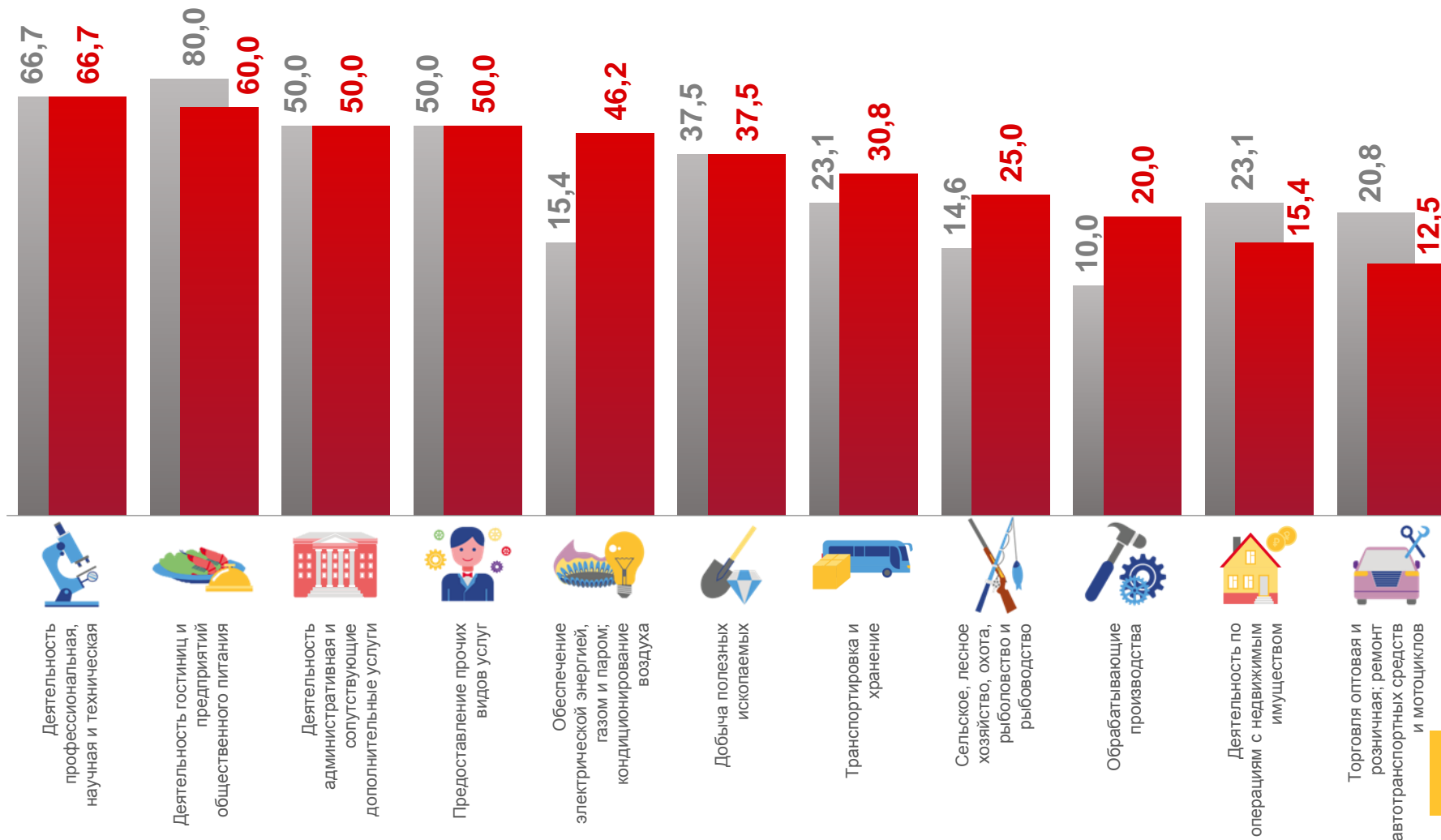
15,4%

Деятельность по операциям с недвижимым имуществом



12,5%

Торговля оптовая и розничная; ремонт автотранспортных средств и мотоциклов



■ Январь-декабрь 2021 г.

■ Январь-декабрь 2022 г.



ПРОСРОЧЕННАЯ КРЕДИТОРСКАЯ ЗАДОЛЖЕННОСТЬ ОРГАНИЗАЦИЙ КАМЧАТСКОГО КРАЯ

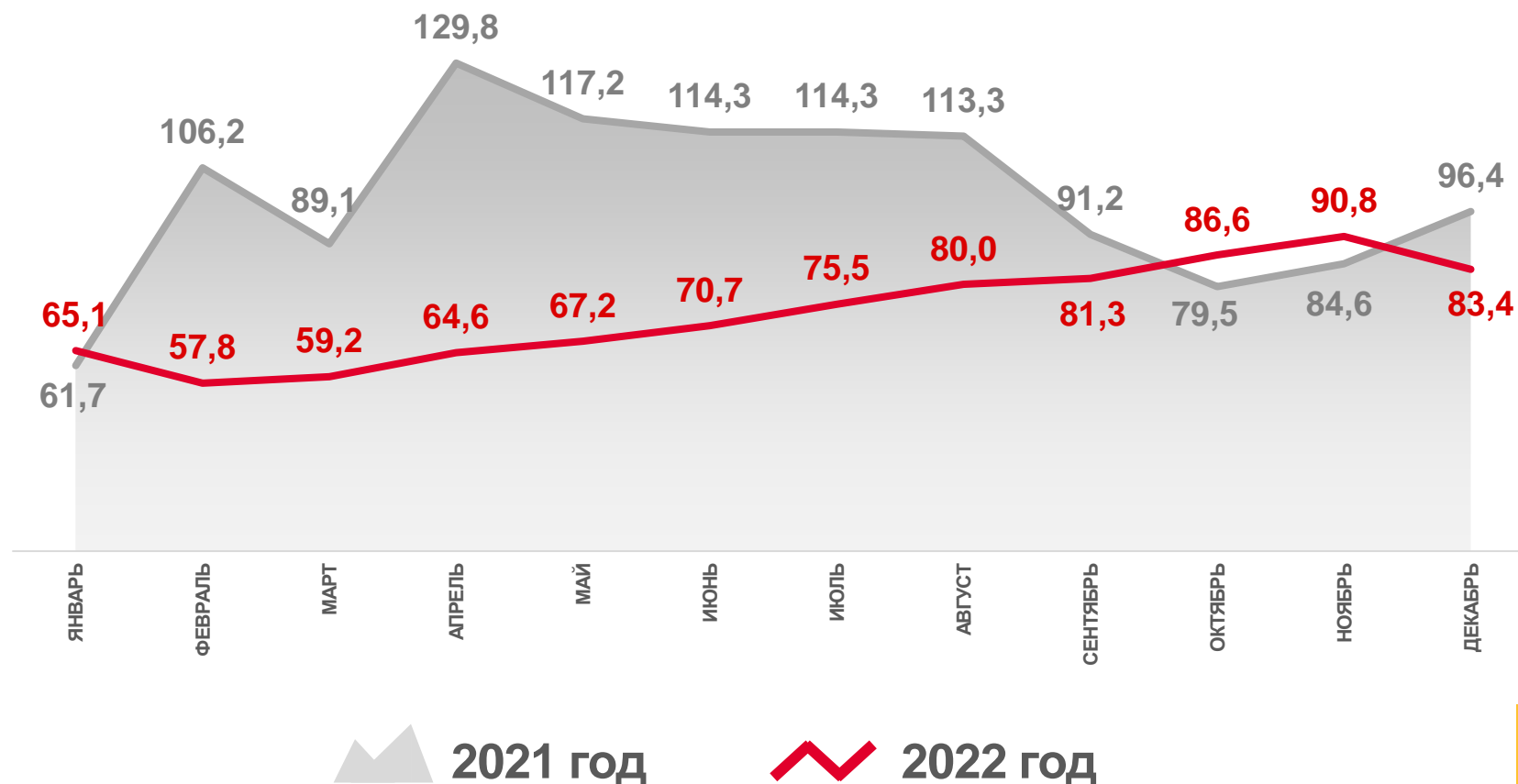
НА КОНЕЦ 2022 ГОДА, В % К СООТВЕТСТВУЮЩЕМУ ПЕРИОДУ ПРЕДЫДУЩЕГО ГОДА

1 927,9

МЛН РУБ.

83,4%

В % К КОНЦУ 2021 ГОДА





ПРОСРОЧЕННАЯ ДЕБИТОРСКАЯ ЗАДОЛЖЕННОСТЬ ОРГАНИЗАЦИЙ КАМЧАТСКОГО КРАЯ

НА КОНЕЦ 2022 ГОДА, В % К СООТВЕТСТВУЮЩЕМУ ПЕРИОДУ ПРЕДЫДУЩЕГО ГОДА

6 896,5

МЛН РУБ.

83,1%

В % К КОНЦУ 2021 ГОДА

